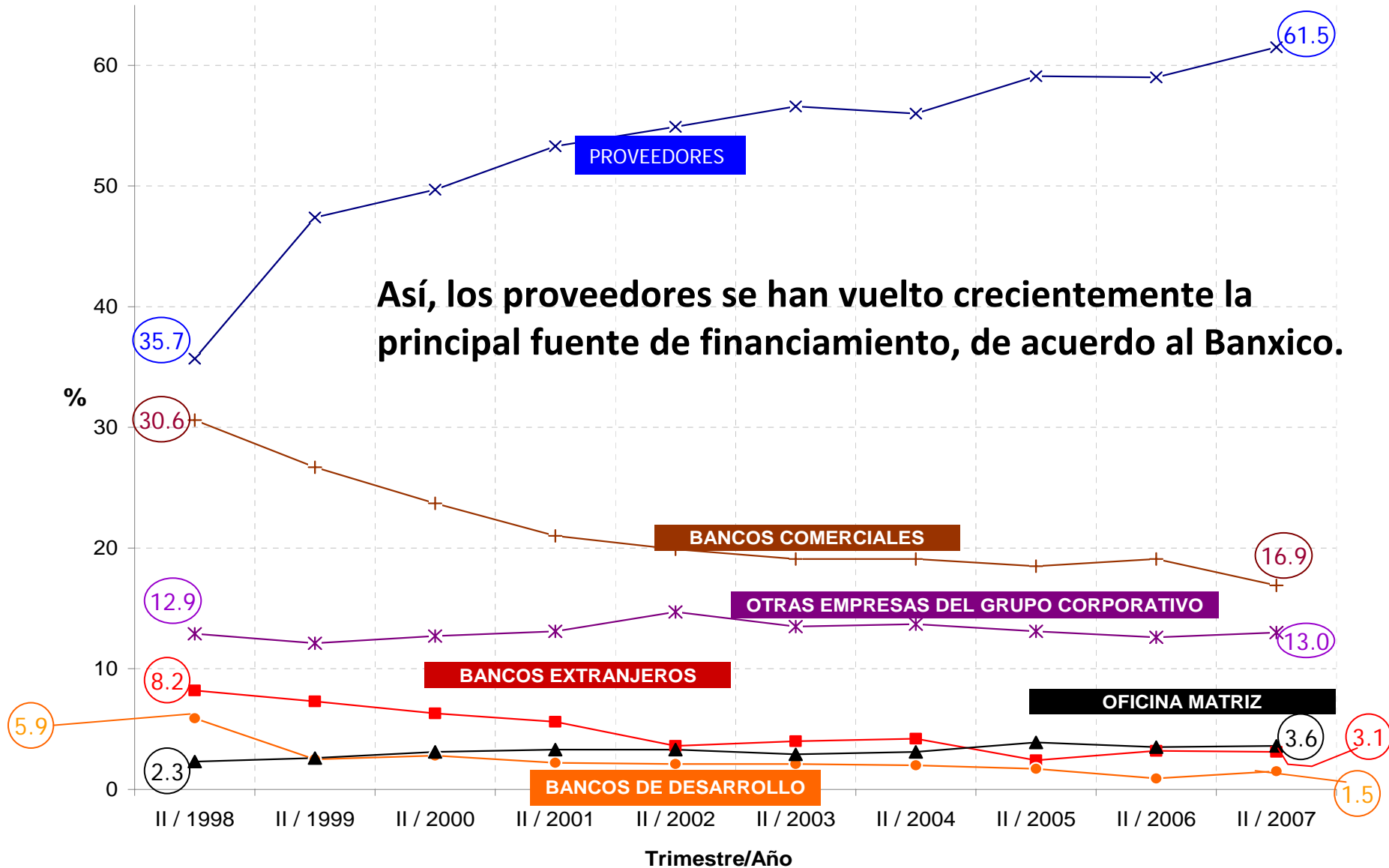


PROPUESTA LEGISLATIVA EN MATERIA DE BANCA DE DESARROLLO Y CADENAS PRODUCTIVAS

SEN. CARLOS LOZANO DE LA TORRE

FUENTES DE FINANCIAMIENTO

Así, los proveedores se han vuelto crecientemente la principal fuente de financiamiento, de acuerdo al Banxico.



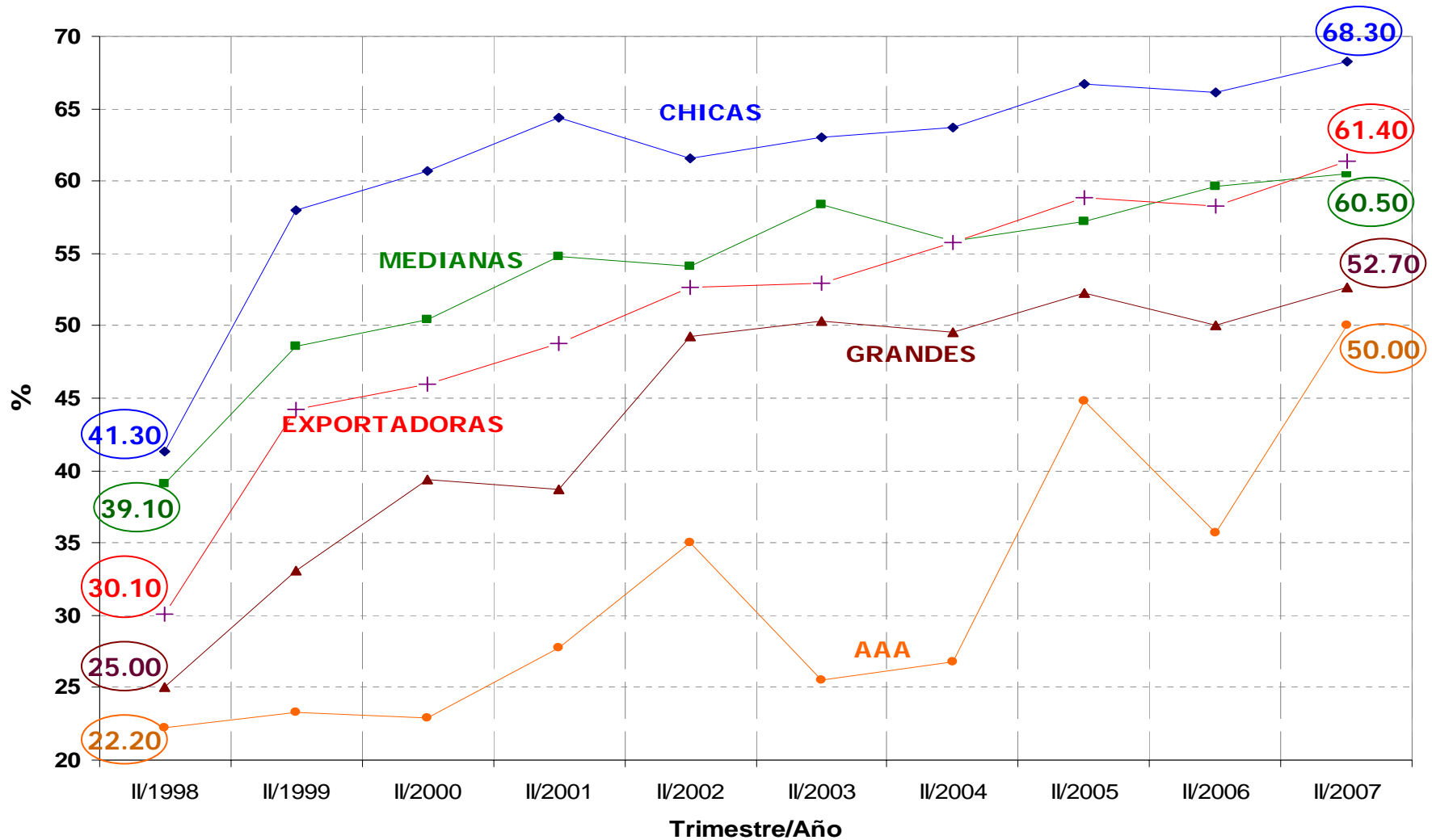
1/ Muestra con Cobertura Nacional de por lo menos 500 empresas

Fuente: Elaboración propia con información del Banco de México.

www.banxico.org.mx/SieInternet/consultarDirectorioInternetAction.do?accion=consultarCuadro&idCuadro=CF89&locale=es

FINANCIAMIENTO DE PROVEEDORES POR TAMAÑO DE EMPRESA

Encuesta Trimestral de Evaluación Coyuntural del Mercado Crediticio 1/



1/ Muestra con Cobertura Nacional de por lo menos 500 empresas; porcentaje de respuestas del Total de las Empresas: Segundo Trimestre 1998-2007. El tamaño de las empresas se determina por el valor de ventas de 1997: CHICAS=1-100 millones de pesos; MEDIANAS=101-500 millones de pesos; GRANDES= 501-5000 millones de pesos; AAA= más de 5000 millones de pesos (**clasificación determinada por BANXICO**)

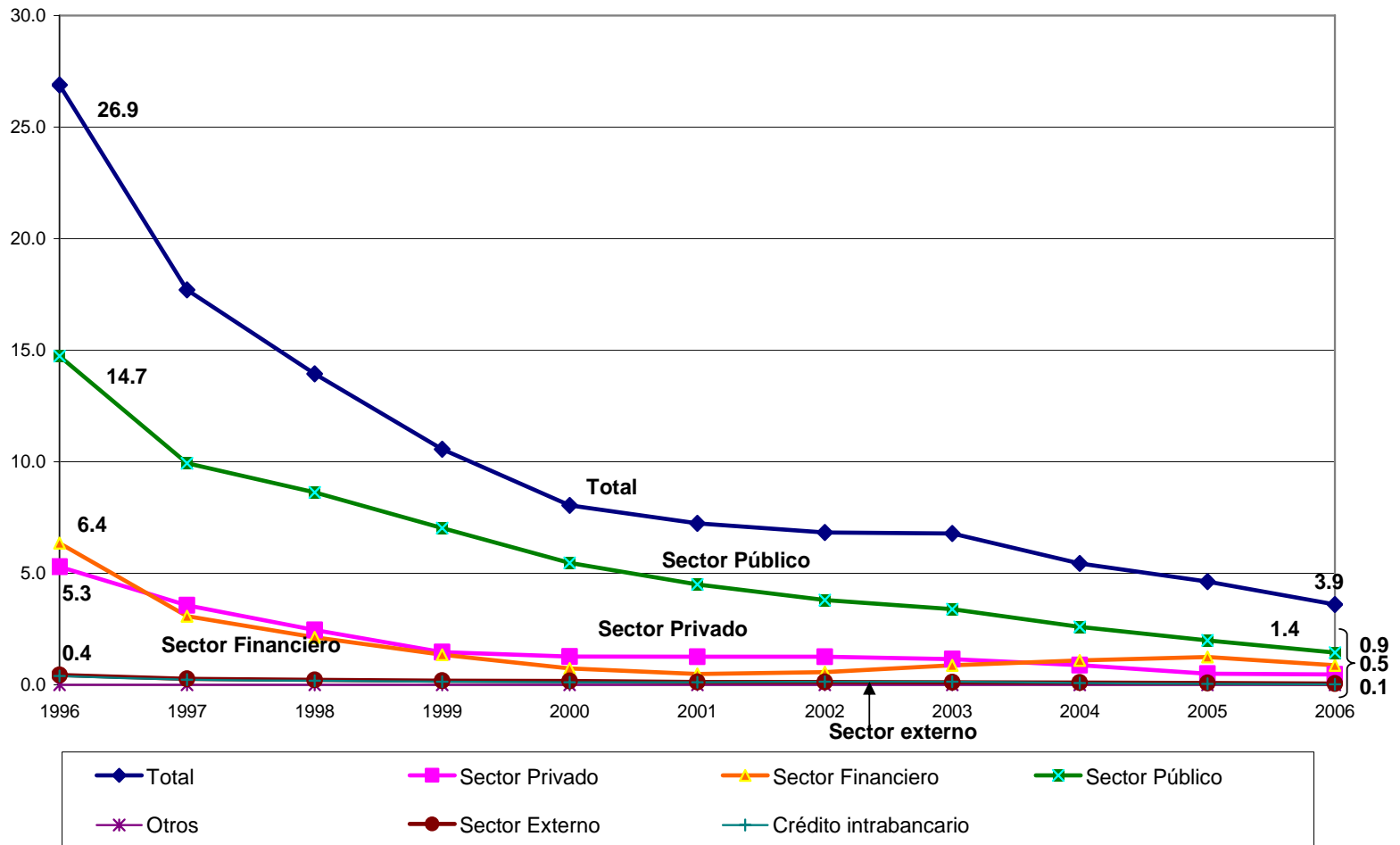
Fuente: Elaboración propia con información del Banco de México.

www.banxico.org.mx/SieInternet/consultarDirectorioInternetAction.do?accion=consultarCuadro&idCuadro=CF89&locale=es

El financiamiento de la banca de desarrollo, como proporción del PIB, cayó del 26.9% al 3.5% entre 1996 y 2006.

Todos los sectores se vieron afectados negativamente por esta tendencia.

Crédito otorgado por la Banca de Desarrollo como proporción del PIB según actividad principal de los prestatarios



- La participación del Sector Privado en el financiamiento otorgado por la banca de desarrollo se ha contraído en un 90%, resultando con el ello el sector más afectado.
- Del total de los recursos canalizados, el sector público absorbe el 45% de los recursos de la banca de desarrollo.
- Para el sector externo, el financiamiento de la banca de fomento es marginal.

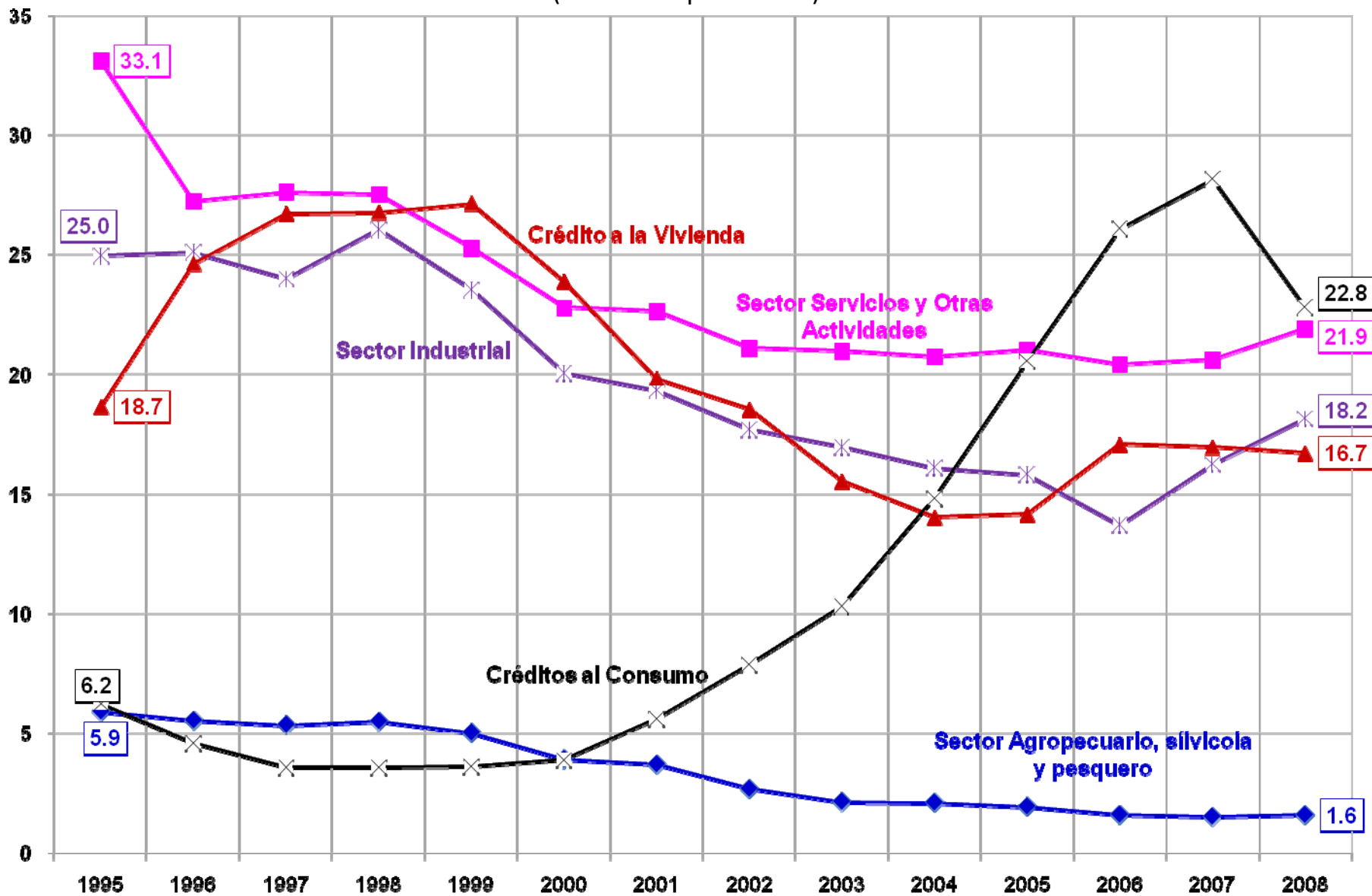
Crédito Otorgado por la Banca de Desarrollo
Como Proporción del PIB según Actividad Principal de Prestatarios
Diciembre de cada año

	Total	Sector Privado	Sector Financiero	Sector Público	Otros	Sector Externo	Crédito Intrabancario
1996	26.9	5.3	6.4	14.7	0.0	0.4	0.4
1997	17.7	3.6	3.1	9.9	0.0	0.3	0.2
1998	13.9	2.5	2.1	8.6	0.0	0.2	0.2
1999	10.6	1.5	1.4	7.0	0.0	0.2	0.1
2000	8.0	1.3	0.7	5.5	0.0	0.2	0.1
2001	7.2	1.3	0.5	4.5	0.0	0.1	0.1
2002	6.8	1.3	0.6	3.8	0.0	0.1	0.1
2003	6.8	1.2	0.9	3.4	0.0	0.1	0.1
2004	5.4	0.9	1.1	2.6	0.0	0.1	0.1
2005	4.6	0.5	1.2	2.0	0.0	0.1	0.0
2006	3.6	0.5	0.9	1.4	0.0	0.1	0.0

Fuente: Elaboraciones propias de la Comisión Especial para Determinar las Causas del Bajo Financiamiento para el Desarrollo y del Elevado Monto de la Deuda Pública y sus Instrumentos, con información del Banco de México.

Crédito Otorgado por la Banca Comercial 1995-2008^{1/}

(estructura porcentual)



^{1/} Promedios Anuales, a Octubre 2008

Fuente: Elaboración propia con información del Banco de México.