



# **Indicadores Económicos de Coyuntura**

**Dirección de Análisis Económico y  
Administración Integral de Riesgos**

**4 de enero, 2010**

Los incrementos registrados en los precios de algunos productos en los últimos días del año tendrán un impacto sobre la inflación de diciembre, por lo que será mayor a las previsiones originales. **Aún así, habrá cerrado ligeramente por debajo del 3.8% anual, es decir, en 2009 se cumplió la meta de inflación del Banco de México.**

Sin embargo, la mayor parte de los incrementos entrará en vigor a partir de enero, lo que dará lugar al surgimiento de una burbuja inflacionaria durante el primer trimestre que de nueva cuenta llevará a la inflación anual por arriba del 4%.

Si bien durante la última subasta del año la tasa de los Cetes a 28 días aumentó un punto base, **finalizó el año en 4.51%, es decir, de acuerdo a nuestra estimación.**

Por su parte, ante la ausencia de noticias y de indicadores económicos relevantes, el Mercado Cambiario observó volatilidad y un bajo nivel de operación. Así, el peso mexicano fluctuó en un rango entre \$12.81 y \$13.14 pesos por dólar, cerrando el año en \$13.09, ligeramente por arriba de nuestra estimación de \$12.80. **No obstante, durante 2009 el peso ganó terreno y observó una apreciación frente al dólar de 4.26%.**

Sin duda 2009 fue un buen año para el Mercado Accionario, ya que el Índice de la Bolsa Mexicana de Valores cerró por arriba de las 32,120 unidades, **lo que significó un avance de 43.5% durante el año, frente a la pérdida de 21.2% observada en 2008.**



# **Cierre de Mercados Financieros en 2009**

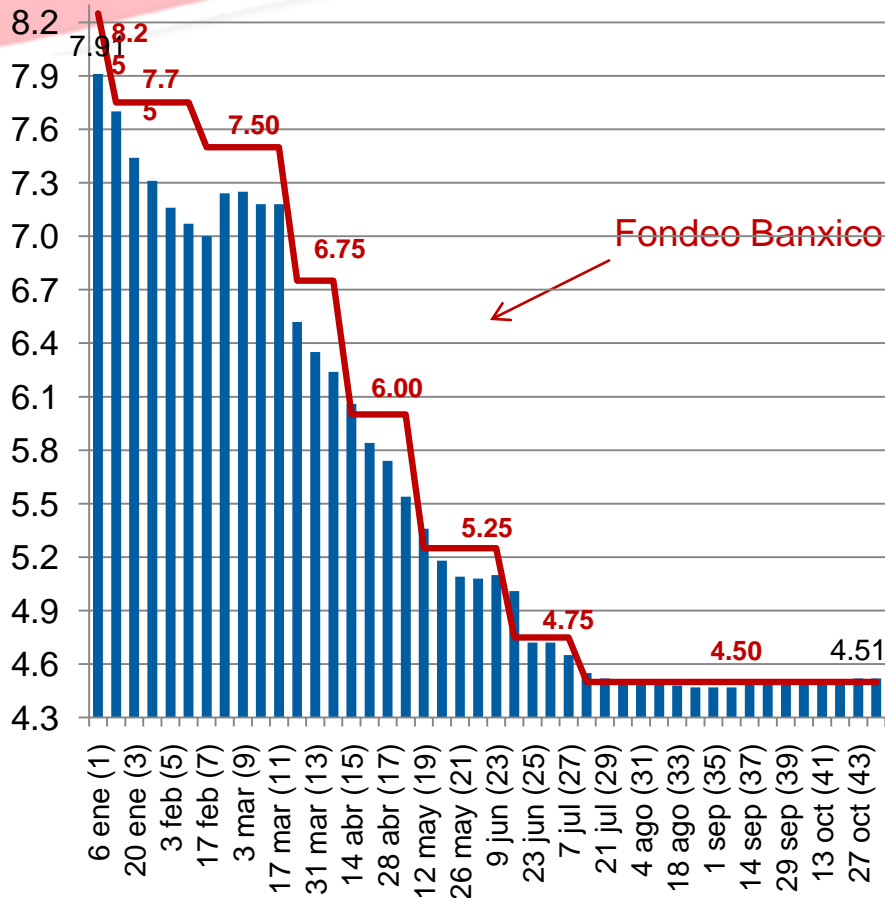


**La tasa de Cetes a 28 días cerró 2009 en 4.51%, una disminución de 347 puntos base con respecto al cierre de 2008; por su parte, la tasa de largo plazo en México (10 años) cerró en 7.98%**

**Cetes a 28 días**

**Resultados de las subastas semanales**

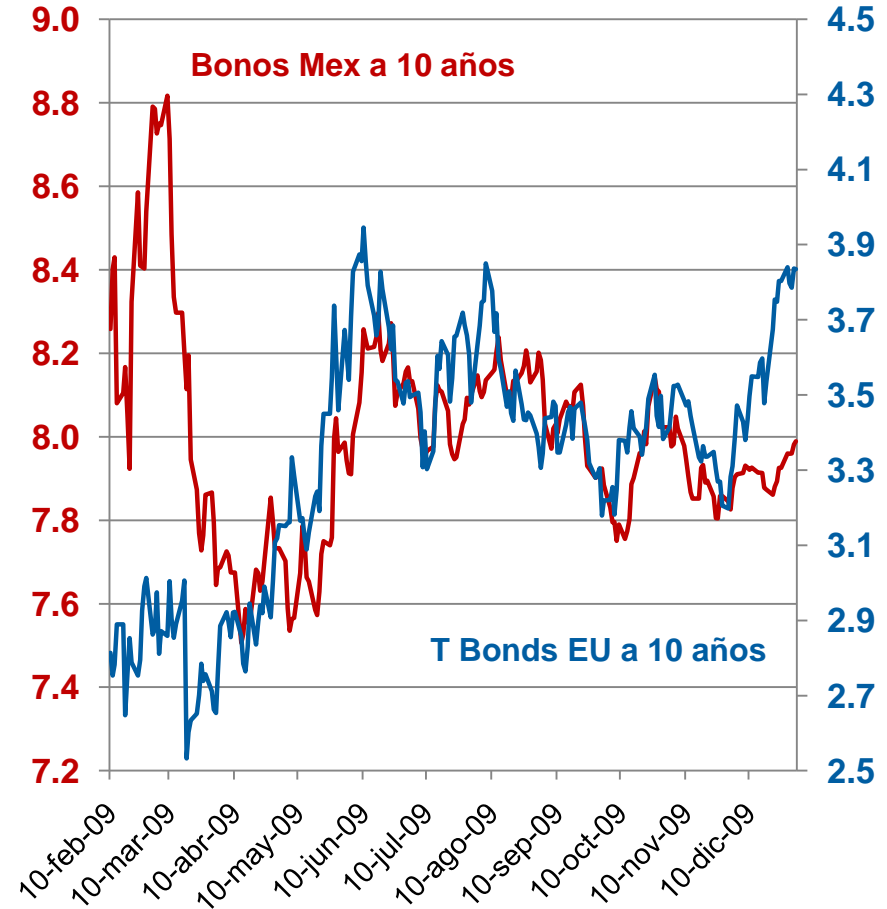
(Tasa de rendimiento %)



**Subastas 2009**

**Bonos a 10 años**

(Tasa de rendimiento %)

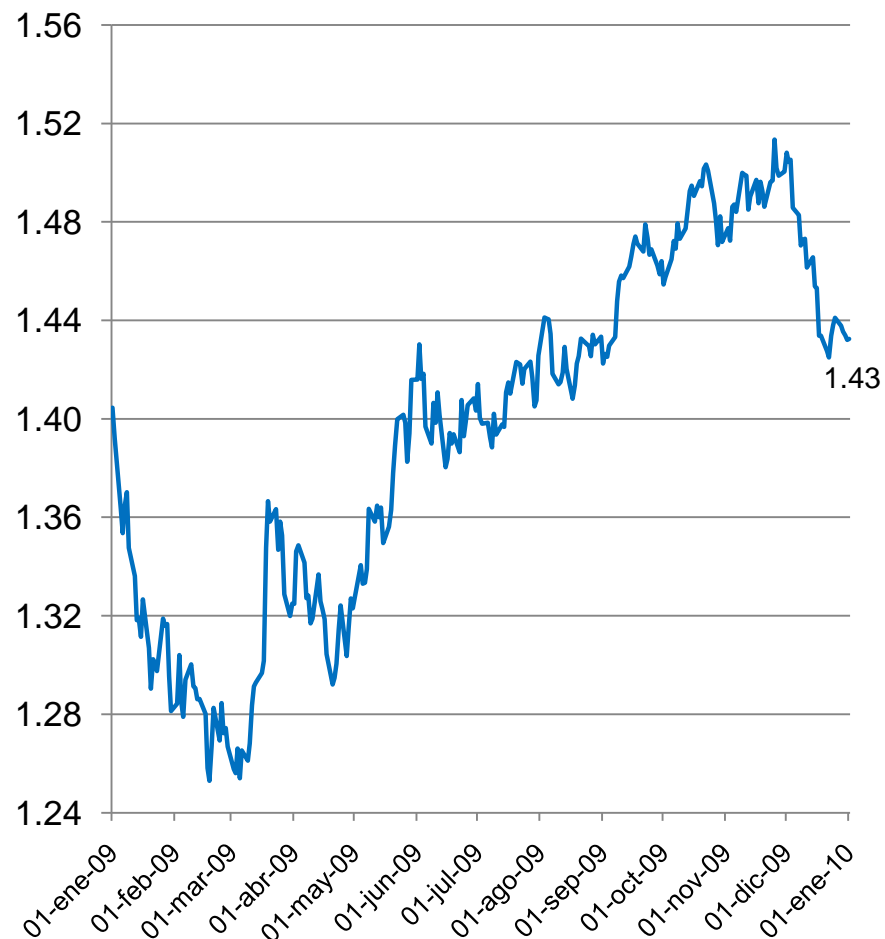


**El peso sufrió presiones por compromisos y coberturas en dólares la última semana del año, lo que lo hizo cerrar 2009 en 13.09 pesos por dólar; sin embargo, disminuirá la presión en los primeros días de enero. En diciembre, el tipo de cambio promedió 12.86 pesos por dólar.**

**Tipo de Cambio Nominal spot**  
(pesos por dólar)



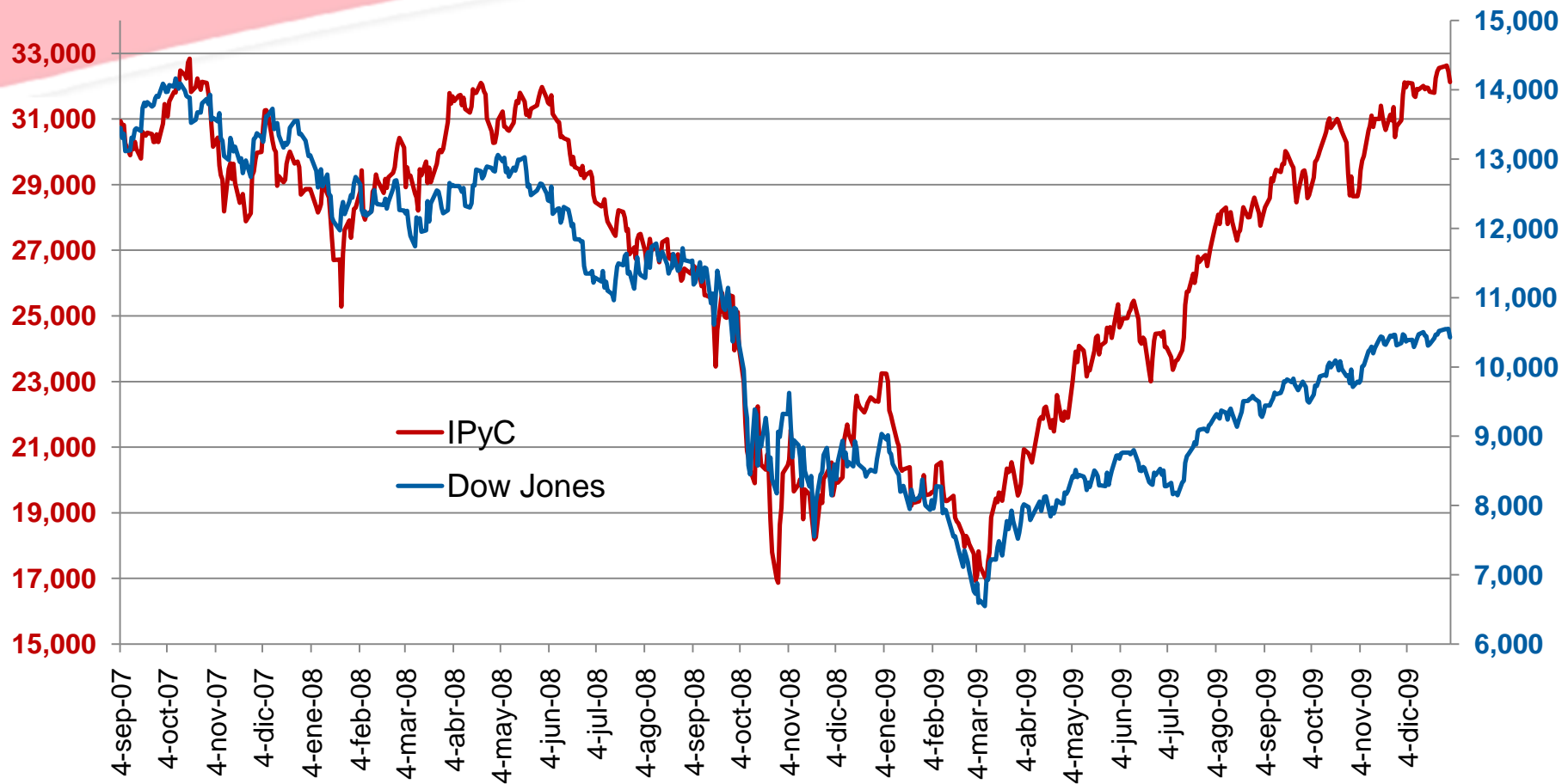
**Tipo de Cambio Nominal spot**  
(dólar por euro)



En la semana pasada, el IPyC perdió 1.3% pero acumuló un avance de 89.2% desde su punto más bajo de 2009 (2 de marzo)

# CIBanco

## Evolución del Mercado Accionario en México y en EU



Rendimiento acumulado del IPyC en 2009 (en pesos): 43.5%; Rendimiento acumulado en dólares: 45.35%

# Indicadores Económicos que influirán en la evolución de los mercados financieros

## Información del 4 al 8 de enero de 2010

Lunes	Martes	Miércoles	Jueves	Viernes
4	5	6	7	8
<p><b>EU: Desempeño de la Actividad no manufacturera: ISM (diciembre)</b></p> <p><b>Anterior: 53.6</b> <b>Expectativa: 54.3</b></p> <p><b>Grado de Impacto sobre el TC:</b> <b>Medio</b></p>	<p><b>EU: Pedidos de fábricas (noviembre)</b></p> <p><b>Anterior: 0.6%</b> <b>Expectativa: 0.5%</b></p> <p><b>Grado de Impacto sobre el TC:</b> <b>Bajo</b></p>	<p><b>EU: Cambio en el empleo, según la agencia privada ADP (diciembre)</b></p> <p><b>Anterior: -169 mil</b> <b>Expectativa: -78 mil</b></p> <p><b>Grado de Impacto sobre el TC:</b> <b>Medio</b></p>	<p><b>EU: Solicitudes iniciales para apoyos por desempleo (2 de enero)</b></p> <p><b>Anterior: 432 mil</b> <b>Expectativa: 440 mil</b></p> <p><b>Grado de Impacto sobre el TC:</b> <b>Medio</b></p> <p><b>Mex: Inflación (diciembre)</b></p> <p><b>Mensual</b> <b>Anterior: 0.52%</b> <b>Expectativa: 0.49%</b></p> <p><b>Anual</b> <b>Anterior: 3.86%</b> <b>Expectativa: 3.64%</b></p> <p><b>Grado de Impacto sobre el TC:</b> <b>Medio</b></p>	<p><b>EU: Cambio en el empleo no agrícola (diciembre)</b></p> <p><b>Anterior: -11 mil</b> <b>Expectativa: -8 mil</b></p> <p><b>Grado de Impacto sobre el TC:</b> <b>Alto</b></p> <p><b>EU: Tasa de desempleo (diciembre)</b></p> <p><b>Anterior: 10.0%</b> <b>Expectativa: 10.1%</b></p> <p><b>Grado de Impacto sobre el TC:</b> <b>Alto</b></p>